

# INSPIRON One 2330

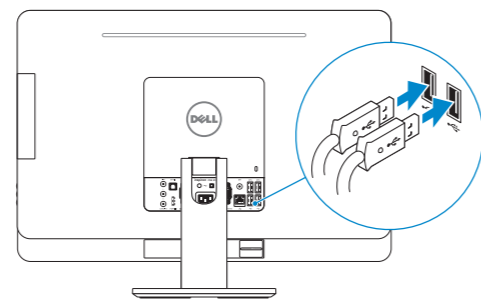
## Quick Start Guide

快速入门指南  
快速入門指南  
クイックスタートガイド  
빠른 시작 안내서



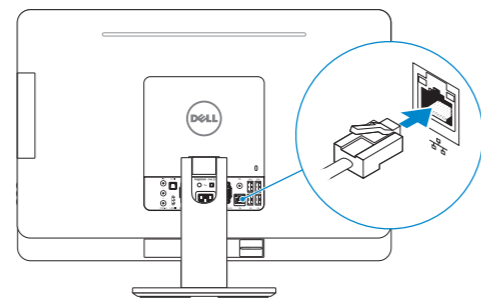
### 1 Set up the keyboard and mouse

设置键盘和鼠标  
設定鍵盤和滑鼠  
キーボードとマウスをセットアップする  
키보드와 마우스 설정



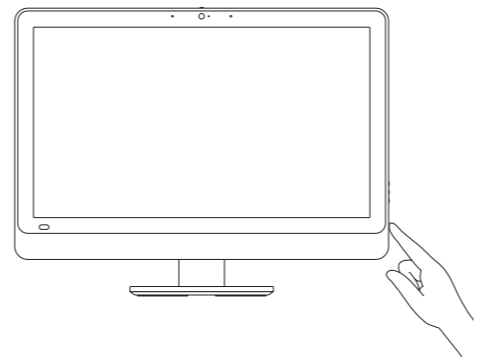
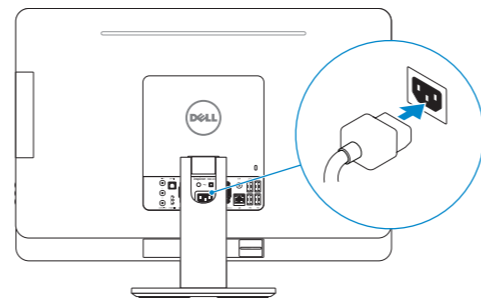
### 2 Connect the network cable (optional)

连接网络电缆（可选）  
連接網路纜線（可選）  
ネットワークケーブルを接続する（オプション）  
네트워크 케이블을 연결합니다(옵션)



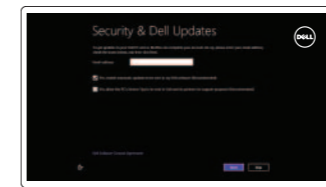
### 3 Connect the power cable and turn on your computer

连接电源线并开启计算机  
連接電源線並啟動電腦  
電源ケーブルを接続して、コンピュータの電源をオンにする  
전원 케이블을 연결하고 컴퓨터를 켭니다



### 4 Finish Windows setup

完成 Windows 设置 | 完成 Windows 設定  
Windows セットアップを終了する | Windows 설치 종료



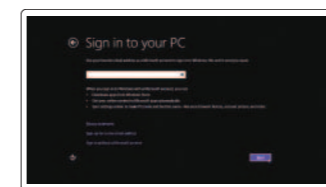
#### Enable security and updates

启用安全和更新  
啓用安全性與更新  
セキュリティとアップデートを有効にする  
보안 및 업데이트 활성화



#### Connect to your network

连接到网络  
連接網路  
ネットワークに接続する  
네트워크에 연결



#### Sign in to your Microsoft account or create a local account

登录您的 Microsoft 帐户或创建一个本地帐户  
登入您的 Microsoft 帳號或建立本機帳號  
Microsoft アカウントにサインインする、またはローカルアカウントを作成する  
Microsoft 계정에 로그인 또는 로컬 계정 생성

### Explore resources

浏览资源 | 探索資源  
리ソースを検索する | 리소스 탐색



#### Help and Tips

帮助和提示 | 說明與秘訣  
ヘルプとヒント | 도움말 및 팁



#### My Dell

我的 Dell | 我的 Dell  
마이델 | 마이 델



#### Register your computer

注册您的计算机 | 註冊您的電腦  
컴퓨터를 등록

## Product support and manuals

产品支持和手册  
產品支援與手冊  
製品サポートとマニュアル  
제품 지원 및 설명서

## Contact Dell

与 Dell 联络 | 與 Dell 公司聯絡  
デルへのお問い合わせ | Dell사에 문의합니다

## Regulatory and safety

管制和安全 | 管制與安全  
認可と安全性 | 규정 및 안전

## Regulatory model and type

管制型号和类型  
安規型號與類型  
認可モデルと認可タイプ  
규정 모델 및 유형

## Computer model

计算机型号 | 電腦型號  
コンピュータモデル | 컴퓨터 모델

[dell.com/support](http://dell.com/support)

[dell.com/support/manuals](http://dell.com/support/manuals)

[dell.com/windows8](http://dell.com/windows8)

[dell.com/contactdell](http://dell.com/contactdell)

[dell.com/regulatory\\_compliance](http://dell.com/regulatory_compliance)

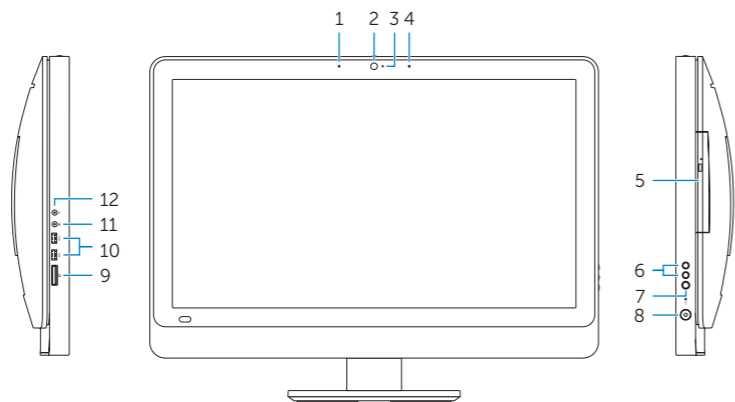
W05C

W05C001

Inspiron One 2330 系列

## Features

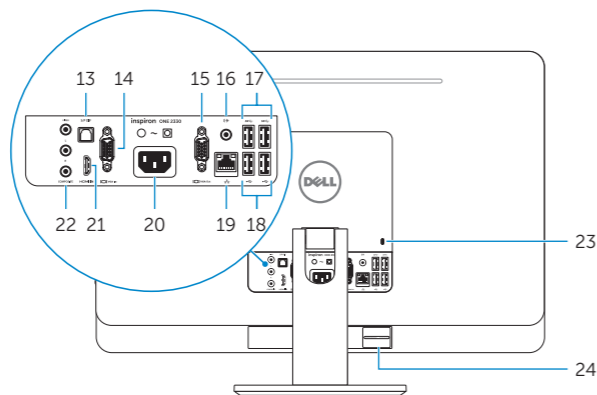
功能部件 | 功能 | 外觀 | 기능



1. Left microphone
2. Camera
3. Camera-status light
4. Right microphone
5. Optical drive
6. Brightness-control buttons (2)
7. Input-source selection (optional)/ Display-off button
8. Power button
9. Media-card reader
10. USB 3.0 ports (2)
11. Microphone port
12. Headphone port
13. S/P DIF port
14. VGA-in port (optional)
15. VGA-out port
16. Audio-out port
17. USB 3.0 ports (2)
18. USB 2.0 ports (2)
19. Network port
20. Power port
21. HDMI-in port (optional)
22. Composite ports
23. Security-cable slot
24. Service Tag and regulatory labels

1. 左側麥克風
2. 攝影機
3. 攝影機狀態指示燈
4. 右側麥克風
5. 光碟機
6. 亮度控制按鈕 (2)
7. 輸入來源選擇 (可選) /顯示器關閉按鈕
8. 電源按鈕
9. 媒體讀卡器
10. USB 3.0 連接埠 (2)
11. 麥克風連接埠
12. 耳機連接埠
13. S/P DIF 連接埠
14. VGA 輸入連接埠 (可選)
15. VGA 輸出連接器
16. 音效輸出連接埠
17. USB 3.0 連接埠 (2)
18. USB 2.0 連接埠 (2)
19. 網路連接埠
20. 電源連接埠
21. HDMI 輸入連接埠 (可選)
22. 複合連接埠
23. 安全纜線插槽
24. 服務標籤和法規標籤

1. 왼쪽 마이크
2. 카메라
3. 카메라 상태 표시등
4. 오른쪽 마이크
5. 광학 드라이브
6. 밝기 제어 버튼(2개)
7. 입력 소스 선택(옵션)/디스플레이 끄기 버튼
8. 전원 버튼
9. 미디어 카드 판독기
10. USB 3.0 포트(2개)
11. 마이크 포트
12. 헤드폰 포트
13. S/P DIF 포트
14. VGA 입력 포트(옵션)
15. VGA 출력 포트
16. 오디오 출력 포트
17. USB 3.0 포트(2개)
18. USB 2.0 포트(2개)
19. 네트워크 포트
20. 전원 포트
21. HDMI 입력 포트(옵션)
22. 콤포지트 포트
23. 보안 케이블 슬롯
24. 서비스 태그 및 규정 라벨



1. 左側麥克風
2. 攝像頭
3. 攝像頭狀態指示燈
4. 右側麥克風
5. 光盤驅動器
6. 亮度控制按鈕 (2 個)
7. 輸入源選擇 (可選) /關屏按鈕
8. 電源按鈕
9. 介質卡讀取器
10. USB 3.0 端口 (2 個)
11. 麥克風端口
12. 耳機端口
13. S/P DIF 端口
14. VGA 輸入端口 (可選)
15. VGA 輸出端口
16. 音頻輸出端口
17. USB 3.0 端口 (2 個)
18. USB 2.0 端口 (2 個)
19. 網路端口
20. 電源端口
21. HDMI 輸入端口 (可選)
22. 組合端口
23. 安全纜線孔
24. 服務標籤和管制標籤

1. 左マイク
2. カメラ
3. カメラステータスライト
4. 右マイク
5. オプティカルドライブ
6. 輝度コントロールボタン (2)
7. 入力ソース選択 (オプション) /ディスプレイオフボタン
8. 電源ボタン
9. メディアカードリーダー
10. USB 3.0 ポート (2)
11. マイクポート
12. ヘッドフォンポート
13. S/P DIF ポート
14. VGA 入力ポート (オプション)
15. VGA 出力ポート
16. オーディオ出力ポート
17. USB 3.0 ポート (2)
18. USB 2.0 ポート (2)
19. ネットワークポート
20. 電源ポート
21. HDMI 入力ポート (オプション)
22. コンボジットポート
23. セキュリティケーブルスロット
24. サービスタグおよび認可ラベル

1. S/P DIF 포트
2. VGA 입력 포트 (옵션)
3. VGA 출력 포트
4. 오디오 출력 포트
5. USB 3.0 포트 (2)
6. USB 2.0 포트 (2)
7. 네트워크 포트
8. 전원 포트
9. HDMI 입력 포트 (옵션)
10. 콤포지트 포트
11. 보안 케이블 슬롯
12. 서비스 태그

